



HE 200

HE 200 / HE 200 APS

VERSIONI - VERSIONS - MODÈLES - AUSFÜHRUNGEN - VERSIONES

HE 200
Cod. HE200S25P0

HE 200 CED
Cod. HE200S25C2

HE 200 APS
Cod. HE200S25P1

HE 200 APS CED
Cod. HE200S25C4

ACCESSORI - ACCESSORIES - ACCESSOIRES - ZUBEHÖR - ACCESORIOS



Cod. S145811000



CED MONOFASE
Comando Elettrico a Distanza
a bassa tensione

SINGLE-PHASE
remote-control with low voltage
CED MONOPHASÉ
Comande électrique à distance à basse tension
Elektrische EINPHASEN-fernsteuerung mit
Niederspannungs-druckknopf-tafel
CED MONOFÁSICO - Mando eléctrico a distancia
con botonera de mando de baja tensión

Cod. 8050601800 (25 MT)
Cod. 8050602000 (35 MT)



PROLUNGA 25/35 MTC CED
CABLE EXTENSION (25/35 MTC CED)
CÂBLE EXTENSION (25/35 MTC CED)
VERLÄNGERUNG STAHLSEIL (25/35 MTC CED)
CABLE PROLONGACION (25/35 MTC CED)

Cod. S103702330



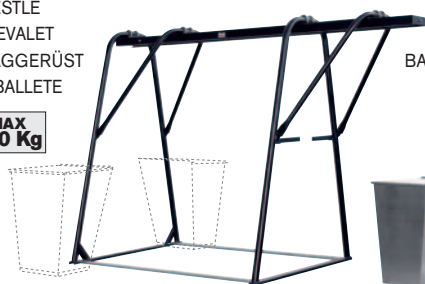
MORSETTO
CLAMP - COLLIER
KLEMME - MORDAZA

Cod. AHECVA0010

CAVALLETTO

TRESTLE
CHEVALET
TRAGGERÜST
CABALLETE

MAX
300 Kg

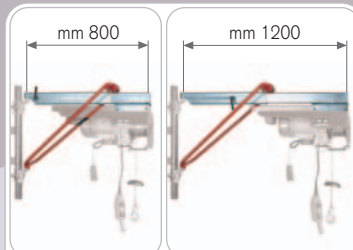



Cod. 9200826000

ZAVORRAGGIO

BALLAST
LEST
BALLASTÜBERNAHME
CONTRAPESO

MAX
300 Kg



Cod. AHEPTA0010

**ATTACCO TELESCOPICO
ELEVATORI**

TELESCOPIC MAST ATTACHMENT
ANCRAGE À MÂT TÉLESCOPIQUE
BEFESTIGUNG AM TELESKOP-TRAGMAST
ANCLAJE DE BRAZO TELESCÓPICO

Cod. AHEPSA0010



**ATTACCO
PALO SOTTO (APS)**

UNDERNEATH-MAST ATTACHMENT
ANCRAGE AVEC MÂT EN DESSOUS
BEFESTIGUNG AM UNTEREN TRAGMAST
ANCLAJE DE BRAZO INFERIOR

Cod. F126200000



**TIRANTE
SUPERIORE**
UPPER TIE ROD
TIRANT SUPÉRIEUR
OBERE ZUGSTANGE - TIRANTE SUPERIOR

Cod. AHECSA0010



**CARRELLINO
SCORRIMENTO HE200**

HE 200 SLIDING TRUCK
CHARIOT À GLISSEMENT HE 200
LAUFWAGEN HE 200
CARRETÓN DE DESLIZAMIENTO
HE 200

Cod. 0002800000
(It 80)

Cod. 0002150000
(It 150)



SECCHIONI It. 80/150

80/150 LITRE BUCKET
BENNE DE 80/150 LITRES
EIMER 80/150 LITER
CUBO GRANDE DE
80/150 LITROS

Cod. AHEPEA0010

PUNTELLO DA ESTERNI
OUTDOOR PROP
ÉTAIS POUR L'EXTÉRIEUR
DREIPUNKTGESTELL
PUNTEL PARA EXTERIORES



Cod. AHEPIA0010

PUNTELLO DA INTERNI
INDOOR PROP
ÉTAIS POUR L'INTÉRIEUR
BODEN-DECKENSTÜTZE
PUNTEL PARA INTERIORES



Cod. Z103800000

ATTACCO A PONTEGGIO
TUBULAR SCAFFOLD
ATELAGE À ÉCHAFAUDAGE TUBULAIRE
ROHRGERÜST
COLUMNNA TUBULAR

Cod. 0007700000

PUNTELLO A FINESTRA

WINDOW STRUT - CHEVRON FENÊTRE
FENSTERSTÜTZE - PUNTEL A VENTANA



MAX
200 Kg

MODELLO - MODEL - MODÈLE - MODELL - MODELO

HE 200

TIPO MOTORE - MOTOR TYPE - TYPE DU MOTEUR - MOTOR TYP - TIPO MOTOR

Monofase - Monophase - Monophasé - Einphasen - Monofásico

TENSIONE - VOLTAGE - TENSION - SPANNUNG - TENSÓN

220 V

FREQUENZA - FREQUENCY - FRÉQUENCE - FREQUENZ - FRECUENCIA

50 Hz

POTENZA MOTORE - ENGINE POWER - PUISSANCE DU MOTEUR - LEISTUNGS-AUFNAHME - POTENCIA MOTOR

750 W

PORTATA MAX. - MAX. LIFTING CAPACITY - CHARGE MAX. - LAST MAX. - CAPACIDAD

200 kg

TIRO UTILE - CABLE LENGTH - CHARGE UTILE - ARBEITSHÖHE/SEILLÄNGE - ALTURA DE ELEVACIÓN

25 m

VELOCITÀ DI SALITA - LIFTING SPEED - VITESSE DE LEVAGE - AUFSTIEGSGESCHWINDIGKEIT - VELOCIDAD DE ELEVACIÓN

23 m/min

DIAMETRO FUNE - STEEL CABLE DIAMETER - DIAMÈTRE DU CÂBLE - SEILDURCHMESSER - DIAMETRO DEL CABLE

5 mm

PESO ELEVATORE - HOIST WEIGHT - POIDS DU TREUIL - GEWICHT - PESO

37 kg

DIMENSIONI - DIMENSIONS - DIMENSIONS - ABMESSUNG - DIMENSIONES

mm 690 x 210 x 350 h

TIRO UTILE MAX. - MAX. CABLE LENGTH - CHARGE UTILE MAX. - ARBEITSHÖHE/SEILLÄNGE MAX. - ALTURA DE ELEVACIÓN MAX.

35 m

